

A

B

C

D

1

2

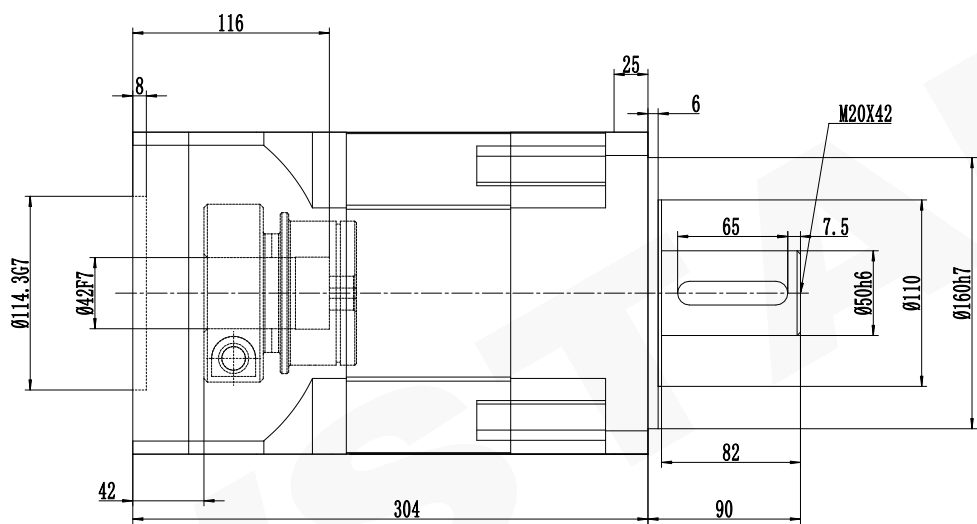
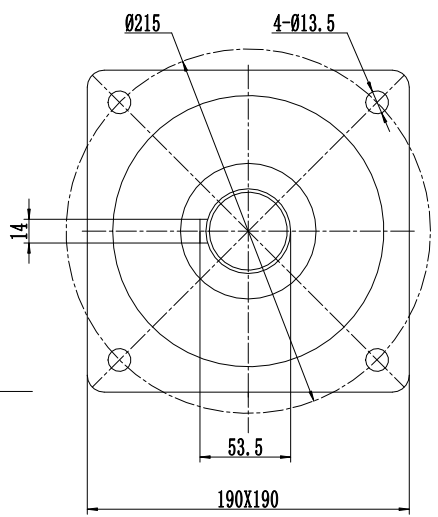
3

4

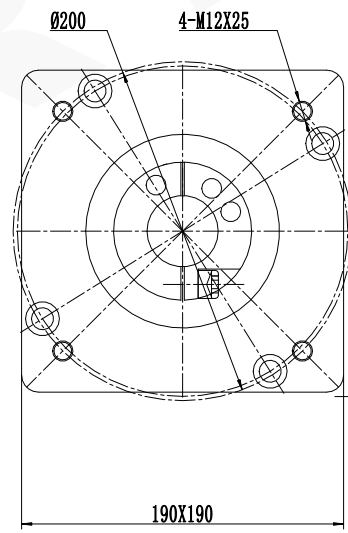
5

6

输出端  
OutPut



输入端  
InPut




A

B

C

D

减速比 (Ratio i)		9	12/16/20/32	15/40/25/50/30	64/80			6-30	±0.5
额定承载扭矩 (Rated load torque) Nm		743	1780	1153	800			30-120	±0.8
最大加速力矩 (Max. acceleration torque) Nm		1337	3204	2075.4	1440			120-400	±1.2
急停扭矩 (Emergency stop torque) Nm		2229	5340	3459	2400			400-1000	±2
精密行星减速机技术参数								精密行星减速机	
容许最大径向载荷 (Max. radial load) 18000N 空载力矩20℃ (No-load torque) ≤ 1.5Nm 容许最大轴向载荷 (Max. axial load) 28000N 润滑 (Lubrication) 合成润滑油 (Synthetic grease)								Precision Planetary Gear Boxes	
								 纽氏達特	
额定输入转速 (Nominal input speed) 1500r/min 使用环境温度 (Operation temperature) -15℃ +90℃									
最大输入转速 (Max input speed) 3000r/min 使用寿命 (Service life) ≥20000h									
噪音 (Noise) ≤ 72db 防护等级 (Protection grade) IP54									
回程间隙 (Backlash) 10arcmin				PS系列		Tel/电话: 0533-6288333 6288444		A. PS. 190.	
				P2 L2		Fax/传真: 0533-6288411			
								Web/网址: www.newstart.cn	

1

2

3

4

5

6